

Scheda Unica Annuale - Soddisfazione per il corso di studio concluso e condizione occupazionale dei laureati

Opzioni:

I dati **non includono** i laureati di corsi equivalenti dell'ordinamento D.M. n. 509/1999.

I dati sono confrontati con il totale della **classe di laurea del complesso degli atenei**.

Soddisfazione per il corso di studio concluso

dati aggiornati ad aprile 2022

Ateneo: **Università degli Studi di TRENTO - laurea magistrale biennale**

Classe: **scienze filosofiche (LM-78)**

Corso: **filosofia e linguaggi della modernità (LM-78)**

Laureati nell'anno solare 2021 (*valori assoluti*)

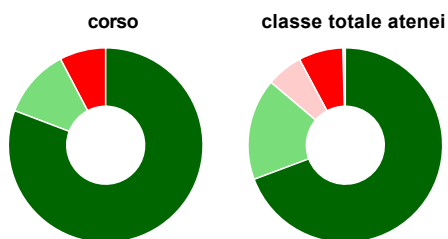
Laureati: **40**

Intervistati: **36**

Collettivo esaminato^(a): **29** [scheda di dettaglio](#)

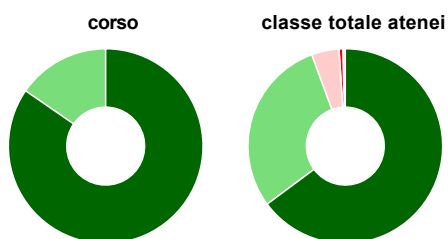
(a) Per una migliore confrontabilità della documentazione, si riportano i dati relativi ai **soli laureati che si sono iscritti al corso di laurea in anni recenti**, cioè a partire dal 2018: 29 di cui 26 intervistati.

Hanno frequentato regolarmente



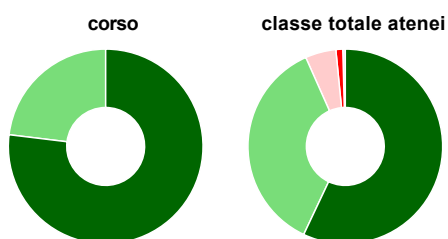
	corso	classe totale atenei
più del 75% degli insegnamenti previsti	80,8%	69,3%
tra il 50% e il 75%	11,5%	16,9%
tra il 25% e il 50%	-	6,0%
meno del 25%	7,7%	7,4%
non rispondono	-	0,4%
Totale	100%	100%

Hanno ritenuto il carico di studio degli insegnamenti adeguato alla durata del corso di studio



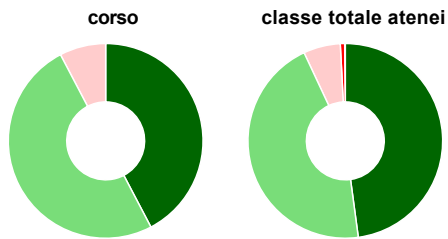
	corso	classe totale atenei
decisamente sì	84,6%	64,8%
più sì che no	15,4%	29,6%
più no che sì	-	4,6%
decisamente no	-	0,6%
non rispondono	-	0,4%
Totale	100%	100%

Hanno ritenuto l'organizzazione degli esami (appelli, orari, informazioni, prenotazioni, ...) soddisfacente



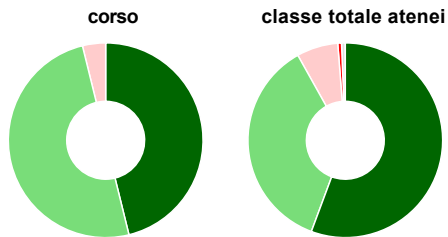
	corso	classe totale atenei
sempre o quasi sempre	76,9%	57,0%
per più della metà degli esami	23,1%	36,3%
per meno della metà degli esami	-	5,1%
mai o quasi mai	-	1,1%
non rispondono	-	0,4%
Totale	100%	100%

Sono soddisfatti dei rapporti con i docenti in generale



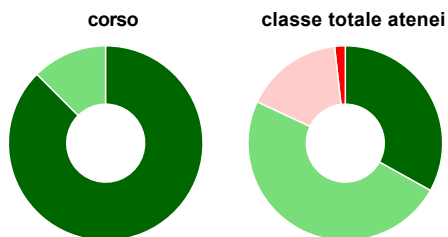
	corso	classe totale atenei
decisamente sì	42,3%	47,9%
più sì che no	50,0%	45,2%
più no che sì	7,7%	6,1%
decisamente no	-	0,7%
non rispondono	-	0,1%
Totale	100%	100%

Sono complessivamente soddisfatti del corso di laurea



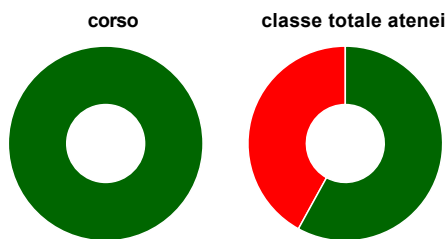
	corso	classe totale atenei
decisamente sì	46,2%	55,7%
più sì che no	50,0%	36,2%
più no che sì	3,8%	6,9%
decisamente no	-	0,6%
non rispondono	-	0,6%
Totale	100%	100%

Valutazione delle aule



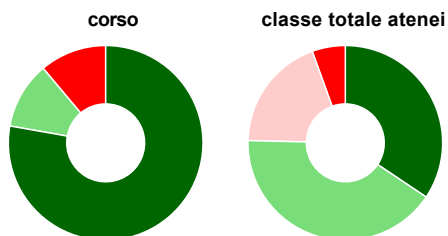
	corso	classe totale atenei
Hanno utilizzato le aule:	92,3%	94,1%
Valutazione (per 100 fruitori):		
sempre o quasi sempre adeguate	87,5%	33,1%
spesso adeguate	12,5%	48,9%
raramente adeguate	-	16,3%
mai adeguate	-	1,8%
Totale	100%	100%

Valutazione delle postazioni informatiche



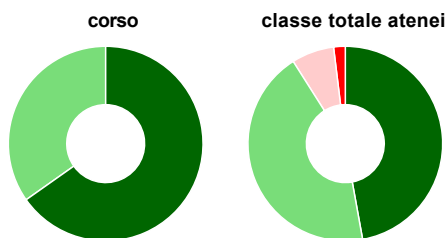
	corso	classe totale atenei
Hanno utilizzato le postazioni informatiche:	53,8%	46,8%
Valutazione (per 100 fruitori):		
in numero adeguato	100,0%	58,0%
in numero inadeguato	-	42,0%
Totale	100%	100%

Valutazione delle attrezzature per le altre attività didattiche (laboratori, attività pratiche, ...)



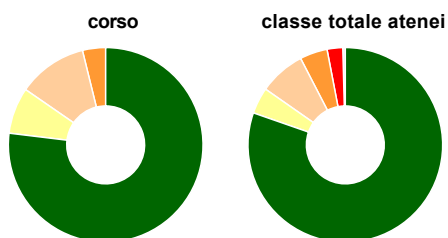
	corso	classe totale atenei
Hanno utilizzato le attrezzature per le altre attività didattiche (laboratori, attività pratiche, ...):	34,6%	49,0%
Valutazione (per 100 fruitori):		
■ sempre o quasi sempre adeguate	77,8%	34,4%
■ spesso adeguate	11,1%	41,0%
■ raramente adeguate	-	19,1%
■ mai adeguate	11,1%	5,5%
Totale	100%	100%

Valutazione dei servizi di biblioteca (prestito/consultazione, orari di apertura, ...)



	corso	classe totale atenei
Hanno utilizzato i servizi di biblioteca (prestito/consultazione, orari di apertura, ...):	88,5%	91,4%
Valutazione (per 100 fruitori):		
■ decisamente positiva	65,2%	47,2%
■ abbastanza positiva	34,8%	43,8%
■ abbastanza negativa	-	7,1%
■ decisamente negativa	-	1,9%
Totale	100%	100%

Si iscriverebbero di nuovo all'università?



	corso	classe totale atenei
■ sì, allo stesso corso dell'Ateneo	76,9%	80,3%
■ sì, ma ad un altro corso dell'Ateneo	7,7%	4,4%
■ sì, allo stesso corso, ma in un altro Ateneo	11,5%	7,7%
■ sì, ma ad un altro corso e in un altro Ateneo	3,8%	4,6%
■ non si iscriverebbero più all'università	-	2,6%
■ non rispondono	-	0,4%
Totale	100%	100%

Condizione occupazionale

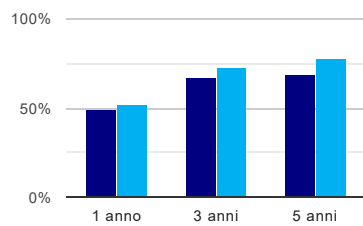
Anno di indagine: 2021
dati aggiornati ad aprile 2022

Ateneo: Università degli Studi di TRENTO - laurea magistrale biennale
Classe: scienze filosofiche (LM-78)
Corso: filosofia e linguaggi della modernità (LM-78)

(valori assoluti)	Laureati	Intervistati	Collettivo esaminato ^(b)	
Laureati del 2020 a 1 anno:	36	23	12	scheda di dettaglio
Laureati del 2018 a 3 anni:	34	18	9	scheda di dettaglio
Laureati del 2016 a 5 anni:	32	20	16	scheda di dettaglio

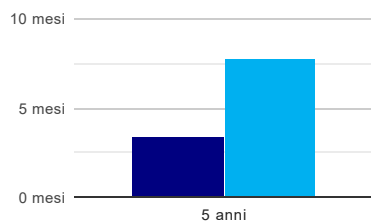
(b) Per una migliore confrontabilità della documentazione, si riportano i dati relativi ai **solli laureati che non lavoravano al momento della laurea**.

Tasso di occupazione⁽¹⁾



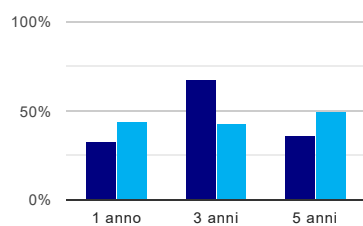
	1 anno	3 anni	5 anni
corso	50,0%	66,7%	68,8%
classe totale atenei	52,3%	73,1%	78,0%

Tempi di ingresso nel mercato del lavoro, dall'inizio della ricerca al reperimento del primo lavoro (medie, in mesi)



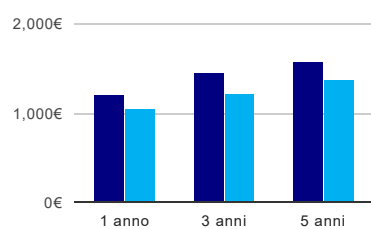
	1 anno	3 anni	5 anni
corso			3,5 mesi
classe totale atenei			7,8 mesi

Occupati che, nel lavoro, utilizzano in misura elevata le competenze acquisite con la laurea



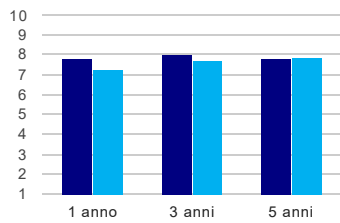
	1 anno	3 anni	5 anni
corso	33,3%	66,7%	36,4%
classe totale atenei	43,5%	42,6%	50,4%

Retribuzione mensile netta (medie, in euro)



	1 anno	3 anni	5 anni
corso	1.209€	1.459€	1.580€
classe totale atenei	1.067€	1.229€	1.380€

Soddisfazione per il lavoro svolto (medie, scala 1-10)



	1 anno	3 anni	5 anni
corso	7,8	8,0	7,8
classe totale atenei	7,3	7,7	7,8

(1) sono considerati occupati tutti coloro che dichiarano di svolgere una qualsiasi attività, anche di formazione o non in regola, purché retribuita.

Scheda Unica Annuale - Soddisfazione per il corso di studio concluso e condizione occupazionale dei laureati

Opzioni:

I dati **non includono** i laureati di corsi equivalenti dell'ordinamento D.M. n. 509/1999.

I dati sono confrontati con il totale della **classe di laurea** della medesima ripartizione territoriale.

Soddisfazione per il corso di studio concluso

dati aggiornati ad aprile 2022

Ateneo: **Università degli Studi di TRENTO - laurea magistrale biennale**

Classe: **scienze filosofiche (LM-78)**

Corso: **filosofia e linguaggi della modernità (LM-78)**

Ripartizione territoriale sede del corso: **Nord-Est**

Laureati nell'anno solare 2021 (*valori assoluti*)

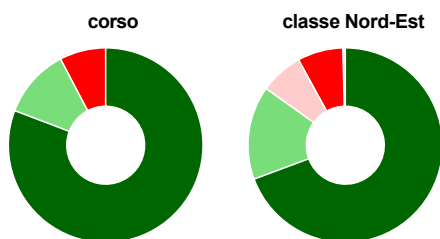
Laureati: **40**

Intervistati: **36**

Collettivo esaminato^(a): **29** [scheda di dettaglio](#)

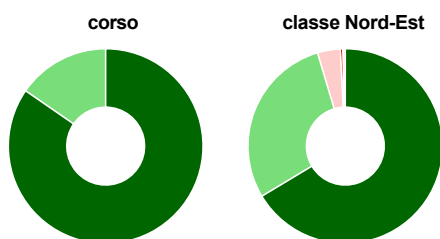
(a) Per una migliore confrontabilità della documentazione, si riportano i dati relativi ai **soli laureati che si sono iscritti al corso di laurea in anni recenti**, cioè a partire dal 2018: 29 di cui 26 intervistati.

Hanno frequentato regolarmente



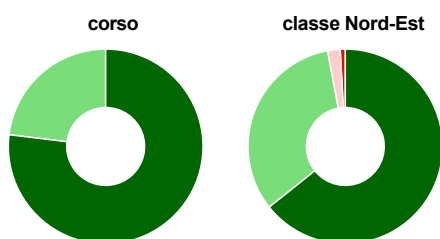
	corso	classe Nord-Est
più del 75% degli insegnamenti previsti	80,8%	69,3%
tra il 50% e il 75%	11,5%	15,5%
tra il 25% e il 50%	-	7,1%
meno del 25%	7,7%	7,6%
non rispondono	-	0,4%
Totale	100%	100%

Hanno ritenuto il carico di studio degli insegnamenti adeguato alla durata del corso di studio



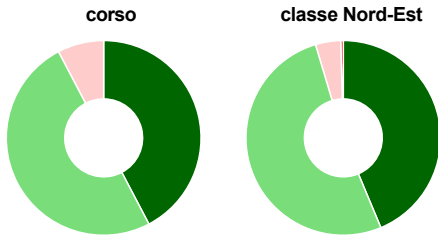
	corso	classe Nord-Est
decisamente sì	84,6%	66,4%
più sì che no	15,4%	29,0%
più no che sì	-	3,8%
decisamente no	-	0,4%
non rispondono	-	0,4%
Totale	100%	100%

Hanno ritenuto l'organizzazione degli esami (appelli, orari, informazioni, prenotazioni, ...) soddisfacente



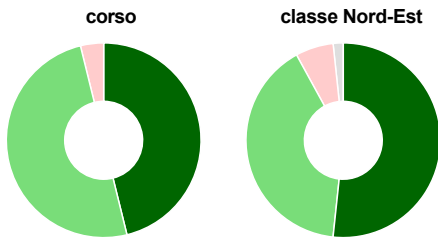
	corso	classe Nord-Est
sempre o quasi sempre	76,9%	64,3%
per più della metà degli esami	23,1%	32,8%
per meno della metà degli esami	-	2,1%
mai o quasi mai	-	0,8%
non rispondono	-	-
Totale	100%	100%

Sono soddisfatti dei rapporti con i docenti in generale



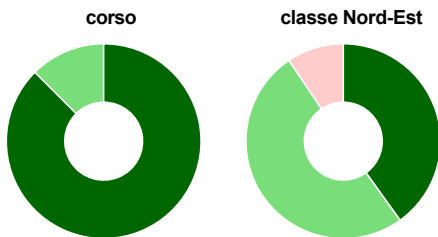
	corso	classe Nord-Est
decisamente sì	42,3%	43,7%
più sì che no	50,0%	51,7%
più no che sì	7,7%	4,2%
decisamente no	-	0,4%
non rispondono	-	-
Totale	100%	100%

Sono complessivamente soddisfatti del corso di laurea



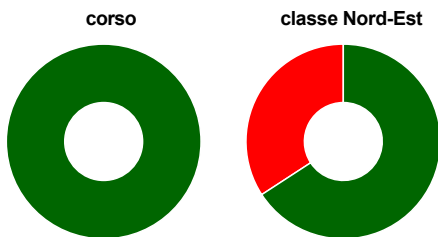
	corso	classe Nord-Est
decisamente sì	46,2%	51,7%
più sì che no	50,0%	40,3%
più no che sì	3,8%	6,3%
decisamente no	-	-
non rispondono	-	1,7%
Totale	100%	100%

Valutazione delle aule



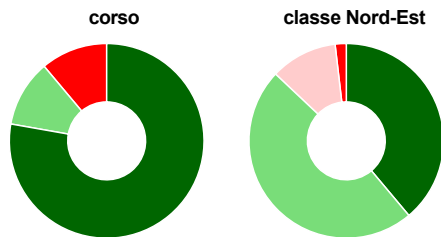
	corso	classe Nord-Est
Hanno utilizzato le aule:	92,3%	93,3%
Valutazione (per 100 fruitori):		
sempre o quasi sempre adeguate	87,5%	40,1%
spesso adeguate	12,5%	50,5%
raramente adeguate	-	9,5%
mai adeguate	-	-
Totale	100%	100%

Valutazione delle postazioni informatiche



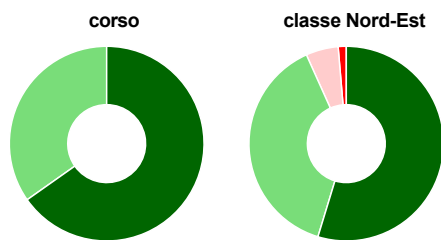
	corso	classe Nord-Est
Hanno utilizzato le postazioni informatiche:	53,8%	49,2%
Valutazione (per 100 fruitori):		
in numero adeguato	100,0%	65,8%
in numero inadeguato	-	34,2%
Totale	100%	100%

Valutazione delle attrezzature per le altre attività didattiche (laboratori, attività pratiche, ...)



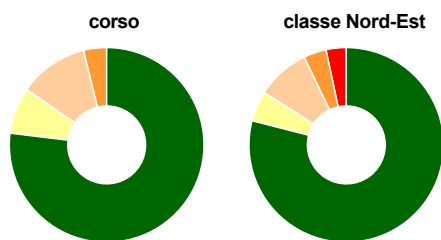
	corso	classe Nord-Est
Hanno utilizzato le attrezzature per le altre attività didattiche (laboratori, attività pratiche, ...):	34,6%	45,4%
Valutazione (per 100 fruitori):		
sempre o quasi sempre adeguate	77,8%	38,9%
spesso adeguate	11,1%	48,1%
raramente adeguate	-	11,1%
mai adeguate	11,1%	1,9%
Totale	100%	100%

Valutazione dei servizi di biblioteca (prestito/consultazione, orari di apertura, ...)



	corso	classe Nord-Est
Hanno utilizzato i servizi di biblioteca (prestito/consultazione, orari di apertura, ...):	88,5%	93,7%
Valutazione (per 100 fruitori):		
decisamente positiva	65,2%	54,7%
abbastanza positiva	34,8%	38,6%
abbastanza negativa	-	5,4%
decisamente negativa	-	1,3%
Totale	100%	100%

Si iscriverebbero di nuovo all'università?



	corso	classe Nord-Est
sì, allo stesso corso dell'Ateneo	76,9%	79,0%
sì, ma ad un altro corso dell'Ateneo	7,7%	5,0%
sì, allo stesso corso, ma in un altro Ateneo	11,5%	8,8%
sì, ma ad un altro corso e in un altro Ateneo	3,8%	3,8%
non si iscriverebbero più all'università	-	3,4%
non rispondono	-	-
Totale	100%	100%

Condizione occupazionale

Anno di indagine: 2021
dati aggiornati ad aprile 2022

Ateneo: Università degli Studi di TRENTO - laurea magistrale biennale

Classe: scienze filosofiche (LM-78)

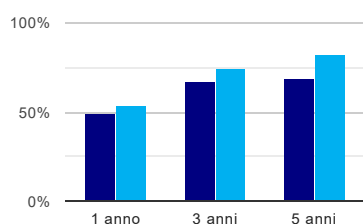
Corso: filosofia e linguaggi della modernità (LM-78)

Ripartizione territoriale sede del corso: Nord-Est

(valori assoluti)	Laureati	Intervistati	Collettivo esaminato ^(b)	
Laureati del 2020 a 1 anno:	36	23	12	scheda di dettaglio
Laureati del 2018 a 3 anni:	34	18	9	scheda di dettaglio
Laureati del 2016 a 5 anni:	32	20	16	scheda di dettaglio

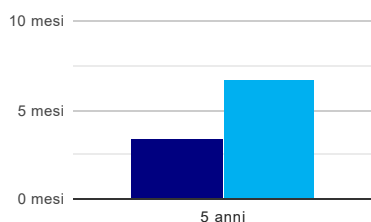
(b) Per una migliore confrontabilità della documentazione, si riportano i dati relativi ai **solli laureati che non lavoravano al momento della laurea**.

Tasso di occupazione⁽¹⁾



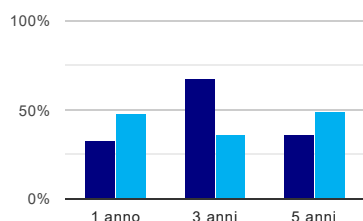
	1 anno	3 anni	5 anni
corso	50,0%	66,7%	68,8%
classe Nord-Est	54,1%	75,3%	82,2%

Tempi di ingresso nel mercato del lavoro, dall'inizio della ricerca al reperimento del primo lavoro (medie, in mesi)



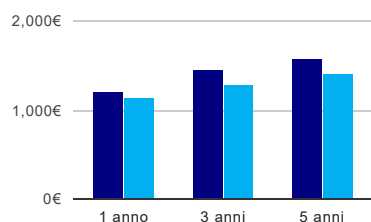
	1 anno	3 anni	5 anni
corso			3,5 mesi
classe Nord-Est			6,7 mesi

Occupati che, nel lavoro, utilizzano in misura elevata le competenze acquisite con la laurea



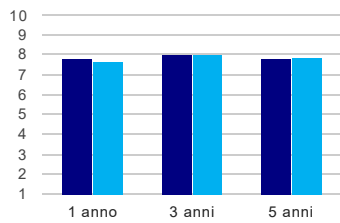
	1 anno	3 anni	5 anni
corso	33,3%	66,7%	36,4%
classe Nord-Est	48,4%	36,2%	49,0%

Retribuzione mensile netta (medie, in euro)



	1 anno	3 anni	5 anni
corso	1.209€	1.459€	1.580€
classe Nord-Est	1.145€	1.296€	1.413€

Soddisfazione per il lavoro svolto (medie, scala 1-10)



	1 anno	3 anni	5 anni
corso	7,8	8,0	7,8
classe Nord-Est	7,7	8,0	7,8

(1) sono considerati occupati tutti coloro che dichiarano di svolgere una qualsiasi attività, anche di formazione o non in regola, purché retribuita.